



華南金融集團

華南期貨股份有限公司 (104)金管期總字第002號

台北市民生東路四段54號3樓之9 TEL:(02)2718-0000 FAX:(02)2546-3708

3F, No. 54 Ming Sheng East Road Sec. 4, Taipei, TAIWAN

台指期貨 2018年07月31日 星期二 收盤日報

● 法人動態：

台股現貨買賣超					台股現貨買賣超		台股現貨買賣超		台股現貨買賣超		台股現貨買賣超	
單位：億	買進	賣出	合計	累計本月至今	台股現貨買賣超		台股現貨買賣超		台股現貨買賣超		台股現貨買賣超	
外資及陸資	453.19	453.94	-0.74	83.15	台股現貨買賣超		台股現貨買賣超		台股現貨買賣超		台股現貨買賣超	
投信	17.86	31.67	-13.82	49.88	台股現貨買賣超		台股現貨買賣超		台股現貨買賣超		台股現貨買賣超	
自營商	70.28	69.98	0.30	-12.69	台股現貨買賣超		台股現貨買賣超		台股現貨買賣超		台股現貨買賣超	
合計	540.01	553.55	-13.55	119.06	台股現貨買賣超		台股現貨買賣超		台股現貨買賣超		台股現貨買賣超	
7/30融資	66.93	63.28	3.65	今日 1842.39	台股現貨買賣超		台股現貨買賣超		台股現貨買賣超		台股現貨買賣超	
7/30融券	26420	29067	2647	餘額 352304	台股現貨買賣超		台股現貨買賣超		台股現貨買賣超		台股現貨買賣超	
單位：口	多			空	台股現貨買賣超		台股現貨買賣超		台股現貨買賣超		台股現貨買賣超	
7/30摩台08月多空比	31			1,960	台股現貨買賣超		台股現貨買賣超		台股現貨買賣超		台股現貨買賣超	
台指期前十大佔市場	62.9%			42.0%	台股現貨買賣超		台股現貨買賣超		台股現貨買賣超		台股現貨買賣超	
電子期前十大佔市場	78.2%			49.7%	台股現貨買賣超		台股現貨買賣超		台股現貨買賣超		台股現貨買賣超	
金融期前十大佔市場	60.7%			83.3%	台股現貨買賣超		台股現貨買賣超		台股現貨買賣超		台股現貨買賣超	
期貨未平倉	台指期		電子期		金融期		台指選擇權(買權)		台指選擇權(賣權)			
多空淨額	未平倉	增減	未平倉	增減	未平倉	增減	未平倉	前日未平倉	增減	未平倉	前日未平倉	增減
外資及陸資	53812	1816	1366	241	-1567	-18	3977	2283	1694	12388	6513	5875
投信	-23541	-32	31	0	58	0	-559	-559	0	2115	2115	0
自營商	-7567	-276	-378	-94	-4	147	12436	12305	131	-32072	-33122	1050

● 觀盤重點提示

國際金融：終場道瓊指數跌 0.57%、S&P500跌 0.58%、Nasdaq跌 1.39%、費半指數跌 1%。

選擇權籌碼：今日未平倉p/c ratio為 1.31，較前日減少 0.02，成交量p/c ratio為 1.34，較前日增加 0.18；近月買權最大未平倉量集中在 11200 履約價序列，賣權最大未平倉量集中在 10800 履約價序列。

期、現貨籌碼：[1]現貨三大法人今日合計賣超 13.55 億元，其中外資賣超 0.74 億元。[2]期貨外資今日淨部位多單留倉 53812 口，較前日增加 1816 口淨多單，投信淨空單留倉 23541 口，自營商淨空單留倉 7567 口。

台灣市場：終場加權指數上漲 0.22%，收在 11057.51 點，成交值 1567.24 億元。櫃買指數終場上漲 0.35%，收在 150.61 點，成交值 284.23 億元。

技術面：美股四大指數受限美國科技股大跌進而走弱；然臺灣市場受惠中國上證指數表現進而拉動盤後指數走高，三大類股期指亦表現佳，大盤成交量亦顯著增加。惟電子指數現貨受到美國科技股的衝擊、7/31聯發科的法說會亦遭外資下調獲利預估，進一步使電子現貨呈微幅下跌。以技術面檢驗台指期、小台期(近月)，短線均在5日週線以上形成有效支撐、短天期SMA均線維持多方排列、MACD維持正差離，以上均顯示現階段的指數維持多頭走勢，預期近日持續在週線以上盤整。若美股持續穩健向上，有機會引領大盤期指突破自6月起的高點。

● 台指期貨收盤行情

簡稱	收盤價	最高價	最低價	漲跌	價差(%)	成交量	委買均量	委賣均量	成交均量	OI
加權指數	11057.51	11057.51	10976.46	23.97		1567億	2.62	1.68	5.60	
08月台指期	10990	10997	10913	50.00	-0.61	116618	2.35	2.26	3.00	101170
09月台指期	10948	10953	10872	51.00	-1.00	1811	1.49	1.46	1.53	7778
08月小台指	10990	10997	10913	50.00	-0.61	86053	1.79	1.69	2.04	41898
09月小台指	10948	10953	10872	52.00	-1.00	2960	1.34	1.23	1.31	9782
電子指數	456.25	456.94	452.65	-0.15		1139億				
08月電子期	454.60	455.70	451.05	1.65	-0.36	2680	1.37	1.40	1.43	2930
09月電子期	452.55	454.30	449.95	0.50	-0.82	70	1.05	1.09	1.08	148
金融指數	1264.15	1264.15	1251.31	10.79		93億				
08月金融期	1249.80	1252.40	1238.00	9.80	-1.15	1574	1.39	1.51	1.41	2689
09月金融期	1246.20	1247.40	1234.20	11.20	-1.44	24	1.50	1.16	1.26	91
摩台指	410.64	410.64	407.10	0.56						
08月摩台指	407.80	408.70	405.10	1.30	-0.70	35573	-	-	2.07	207127
09月摩台指	405.20	405.20	405.20	-1.30	-1.34	24	-	-	4.80	12081

<本文僅供參考，並不做任何獲利保證。>



華南金融集團

華南期貨股份有限公司

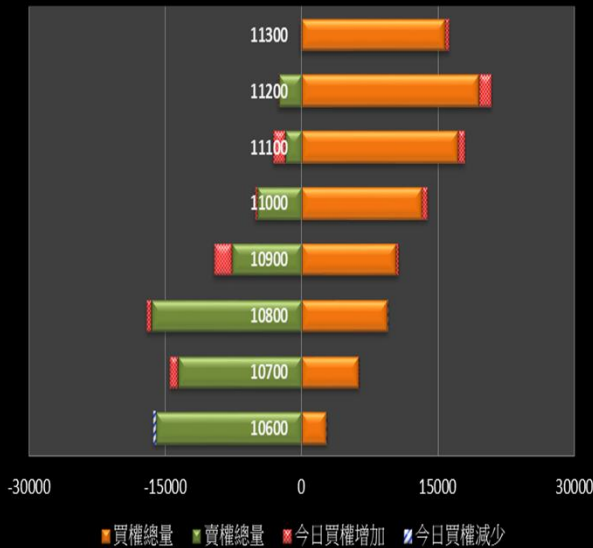
(104)金管期總字第002號

台北市民生東路四段54號3樓之9 TEL:(02)2718-0000 FAX:(02)2546-3708

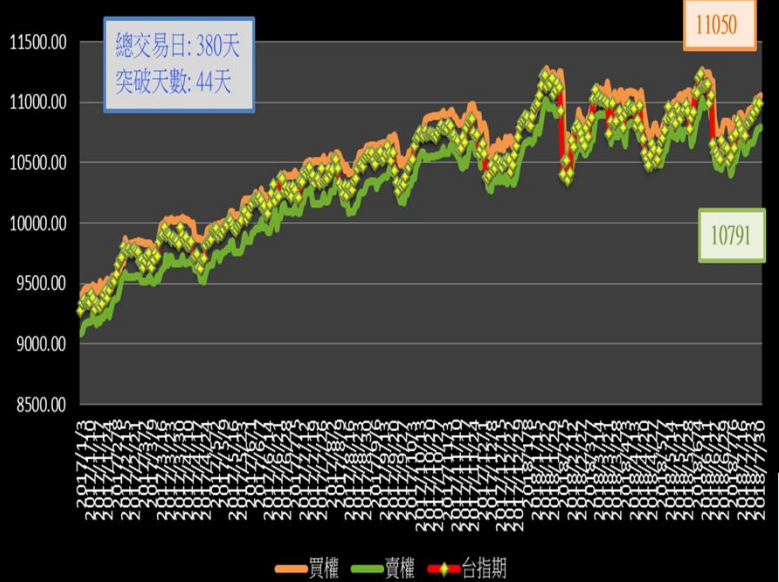
3F, No. 54 Ming Sheng East Road Sec. 4 Taipei, TAIWAN.

台指選擇權未平倉解析

近月選擇權未平倉分佈圖

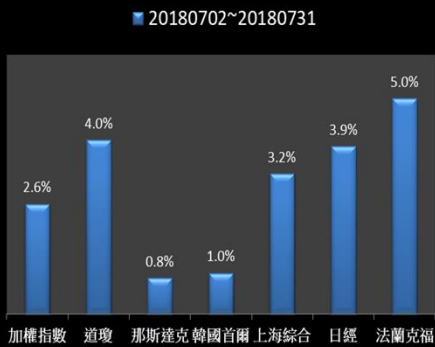


近月選擇權未平倉(加權平均法)一壓力支撐圖

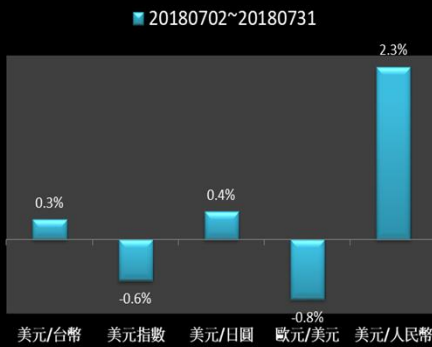


國際指數/商品期貨/外匯行情

國際股市月績效表現



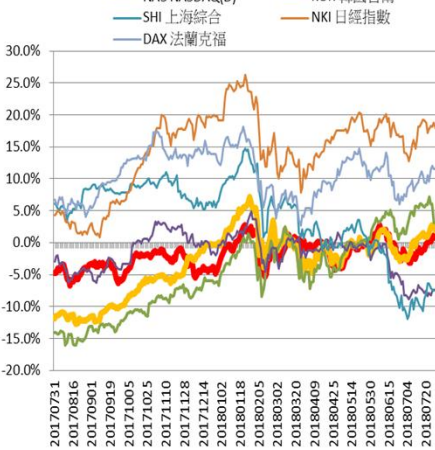
國際外匯月績效表現



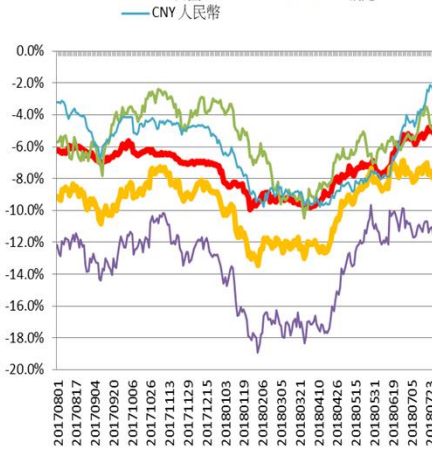
國際商品期貨月績效表現



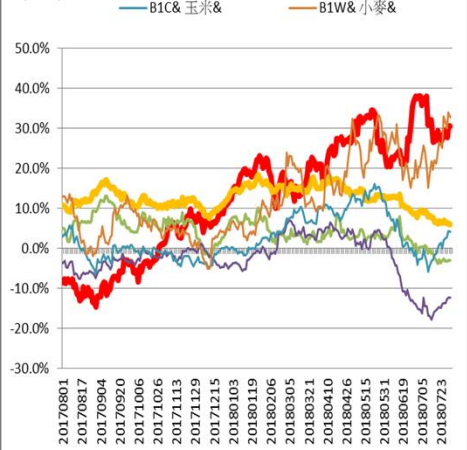
年漲幅



年漲幅



年漲幅



<本文僅供參考，並不做任何獲利保證。>